



KONE



KONE H1 2023

Henrik Ehrnrooth, toimitusjohtaja
Ilkka Hara, talousjohtaja

20.7.2023

PUOLIVUOSIKATSAUS TAMMI–KESÄKUULTA 2023

Dedicated to
People Flow™

Q2 2023 kohokohdat

- Liikevaihto kasvoi laaja-alaisesti ja kannattavuus parani
- Erinomainen kehitys huollossa ja modernisoinnissa
- Kiinan haastava markkinatilanne vaikutti uusien laitteiden tilauksiin
- Uusi liiketoimintamalli astunut voimaan



Q2 2023 avainluvut

Liikevaihdon kasvu jatkui ja kannattavuus parani vaihtelevassa toimintaympäristössä

		Q2/2023	Q2/2022	Muutos	Vertailukelpoinen muutos
Saadut tilaukset	Me	2 275,5	2 609,0	-12,8 %	-8,1 %
Tilauuskanta	Me	9 041,9	10 000,4	-9,6 %	-2,9 %
Liikevaihto	Me	2 835,9	2 555,1	11,0 %	16,1 %
Liikevoitto (EBIT)	Me	283,2	189,0	49,8 %	
Liikevoittomarginaali (EBIT %)	%	10,0	7,4		
Oikaistu liikevoitto (adjusted EBIT)	Me	332,0	209,3	58,6 %	
Oikaistu liikevoittomarginaali	%	11,7	8,2		
Rahavirta liiketoiminnasta (ennen rahoituseriä ja veroja)	Me	306,1	166,6		
Laimentamaton osakekohtainen tulos e		0,43	0,26	65,1 %	

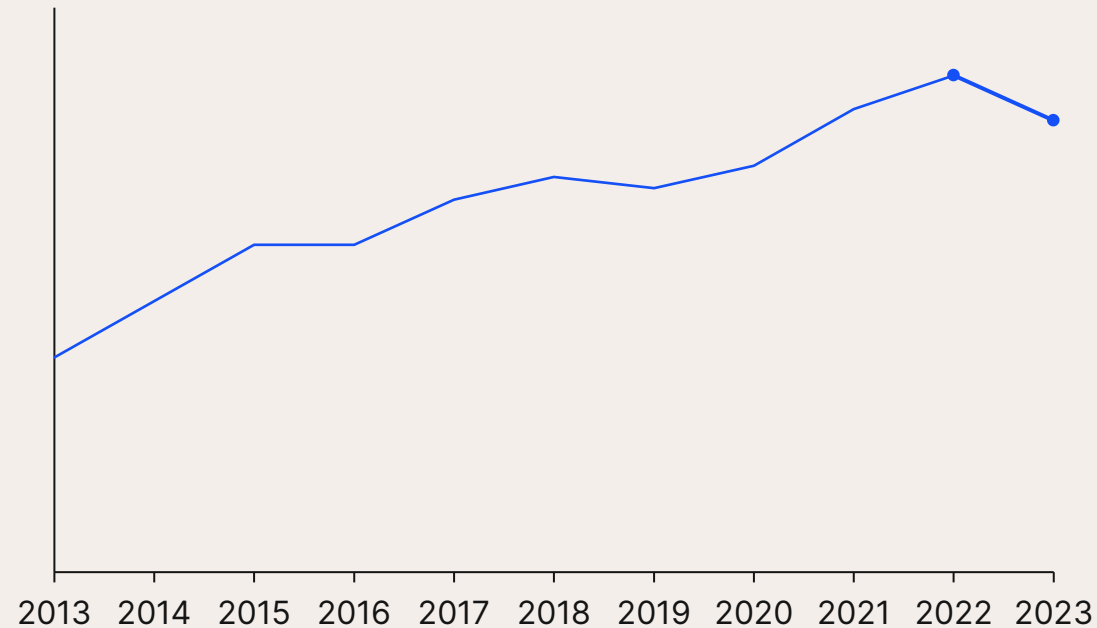
1-6/2023 avainluvut

Hyvää kehitystä liikevaihdossa ja kannattavuudessa, markkinatilanne vaikutti saatuihin tilauksiin

		1-6/2023	1-6/2022	Muutos	Vertailukelpoinen muutos
Saadut tilaukset	Me	4 538,6	5 031,7	-9,8 %	-6,6 %
Tilaukanta	Me	9 041,9	10 000,4	-9,6 %	-2,9 %
Liikevaihto	Me	5 392,5	4 997,0	7,9 %	11,1 %
Liikevoitto (EBIT)	Me	521,5	360,2	44,8 %	
Liikevoittomarginaali (EBIT %)	%	9,7	7,2		
Oikaistu liikevoitto (adjusted EBIT)	Me	573,9	405,8	41,4 %	
Oikaistu liikevoittomarginaali	%	10,6	8,1		
Rahavirta liiketoiminnasta (ennen rahoituseriä ja veroja)	Me	762,0	385,3		
Laimentamaton osakekohtainen tulos e		0,79	0,51	53,9 %	


Asiakasuskollisuus hyvällä tasolla

Asiakkaiden suositteluindeksi (indikatiivinen)



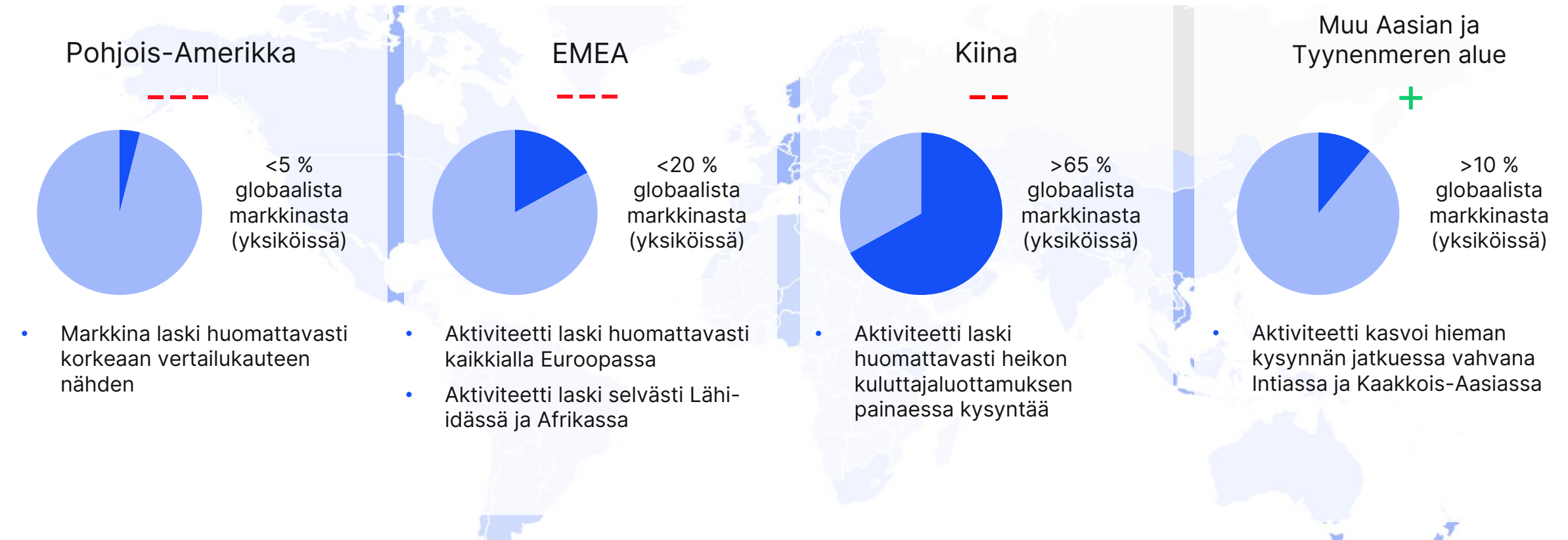
- Koronarajoituksiin liittyvät toimitushaasteet Kiinassa vaikuttivat uuslaiteliiketoiminnan asiakastyytyvyyttä mittaavaan indeksiin
- Positiivista kehitystä palveluliiketoiminnassa, etenkin modernisoinnissa
- Hyvää palautetta luotettavuudesta, laadusta ja reagoitokyvystä

Markkinoiden kehitys



Uuslaitemarkkinan kehitys Q2 2023

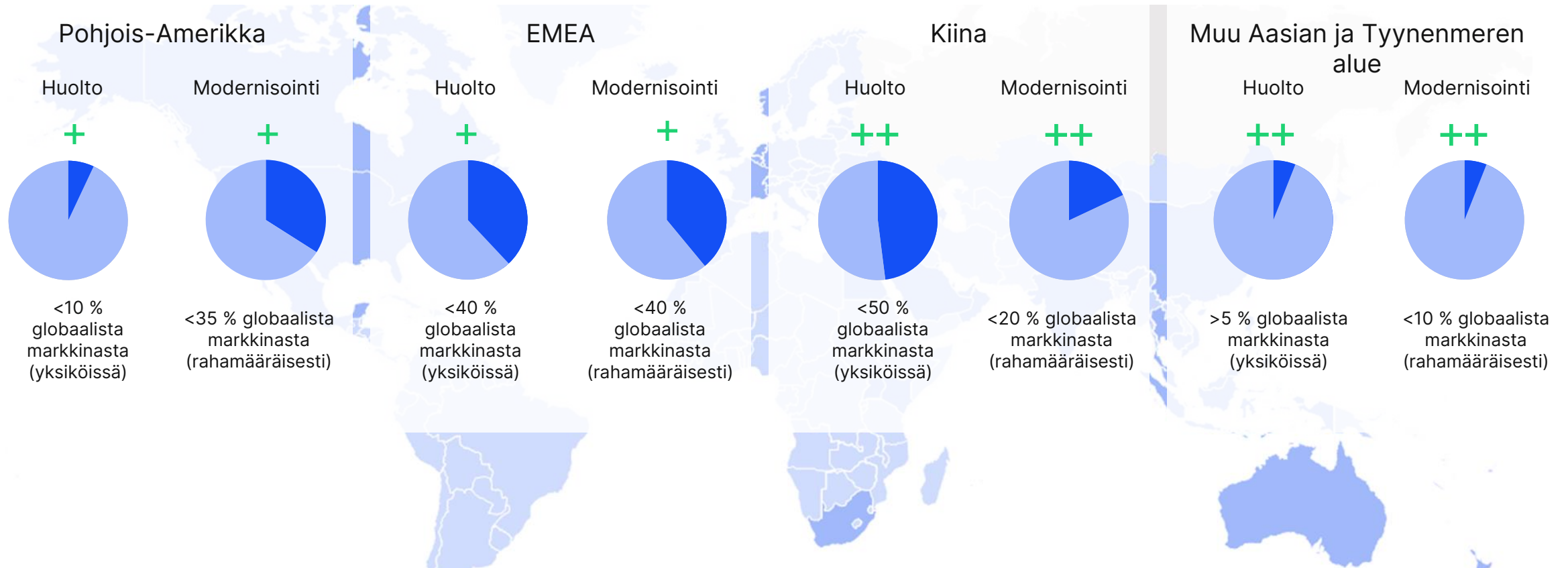
Kiinan haastava markkinatilanne yhdessä Euroopan ja Pohjois-Amerikan taloudellisen ympäristön kanssa vaikuttivat markkina-aktiiviteettiin



--- Huomattavaa laskua (>10 %), -- Selvää laskua (5-10 %), - Hienoista laskua (<5 %), Vakaa, + Hienoista kasvua (<5 %), ++ Selvää kasvua (5-10 %), +++ Huomattavaa kasvua (>10 %). Perustuu KONEen arvioon ja sisältää alueet, joilla KONEella on toimintaa.

Palvelumarkkinoiden kehitys Q2 2023

Palvelumarkkinoiden kehitys positiivista kaikilla alueilla



--- Huomattavaa laskua (>10 %), -- Selvää laskua (5-10 %), - Hienoista laskua (<5 %), Vakaa, + Hienoista kasvua (<5 %), ++ Selvää kasvua (5-10 %), +++ Huomattavaa kasvua (>10 %).
Perustuu KONEen arvioon ja sisältää alueet, joilla KONEella on toimintaa.

Markkina-aktiiviteetti Kiinassa




- Heikko kuluttajaluottamus painoi uusien laitteiden kysyntää toisen vuosineljänneksen aikana lupaavan alkuvuoden jälkeen, hinnoitteluympäristöä väritti voimakas kilpailu
- Keskenäisten rakennushankkeiden loppuun saattaminen on ollut keskiössä
- Poliittiset toimenpiteet keskeisiä uudisrakentamisen elpymiselle
- Huoltomarkkina kehittyi hyvin, modernisointimarkkina jälleen kasvu-uralla



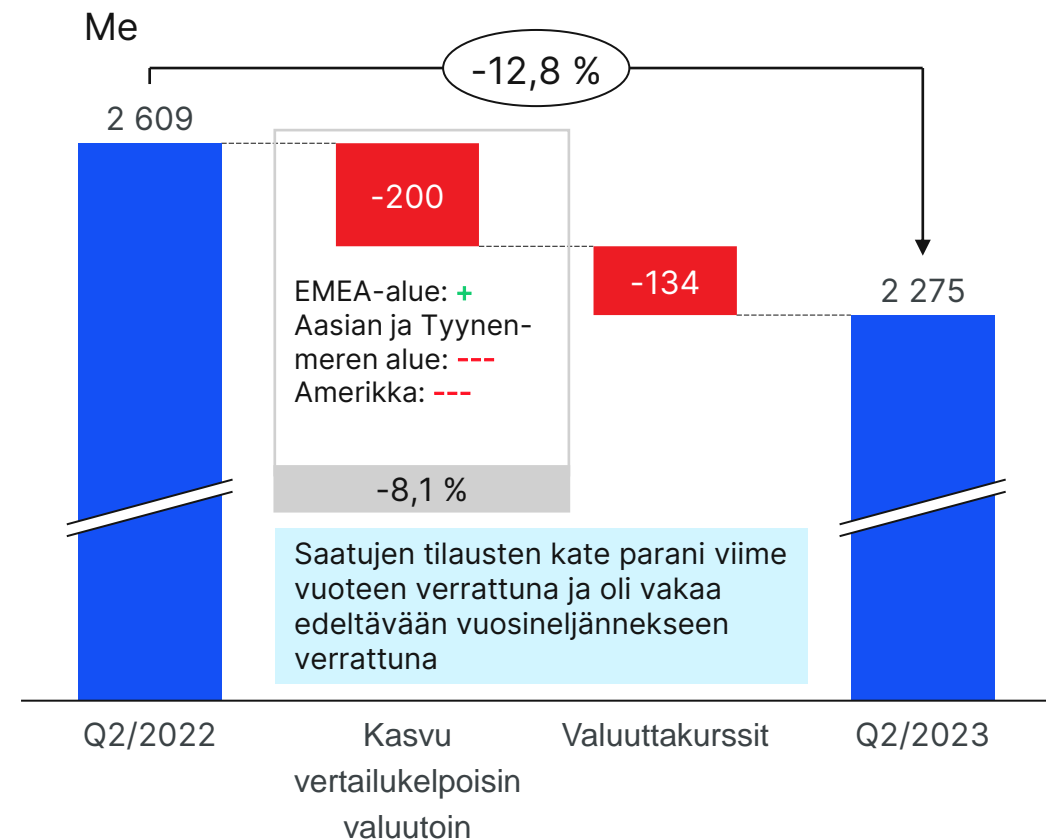
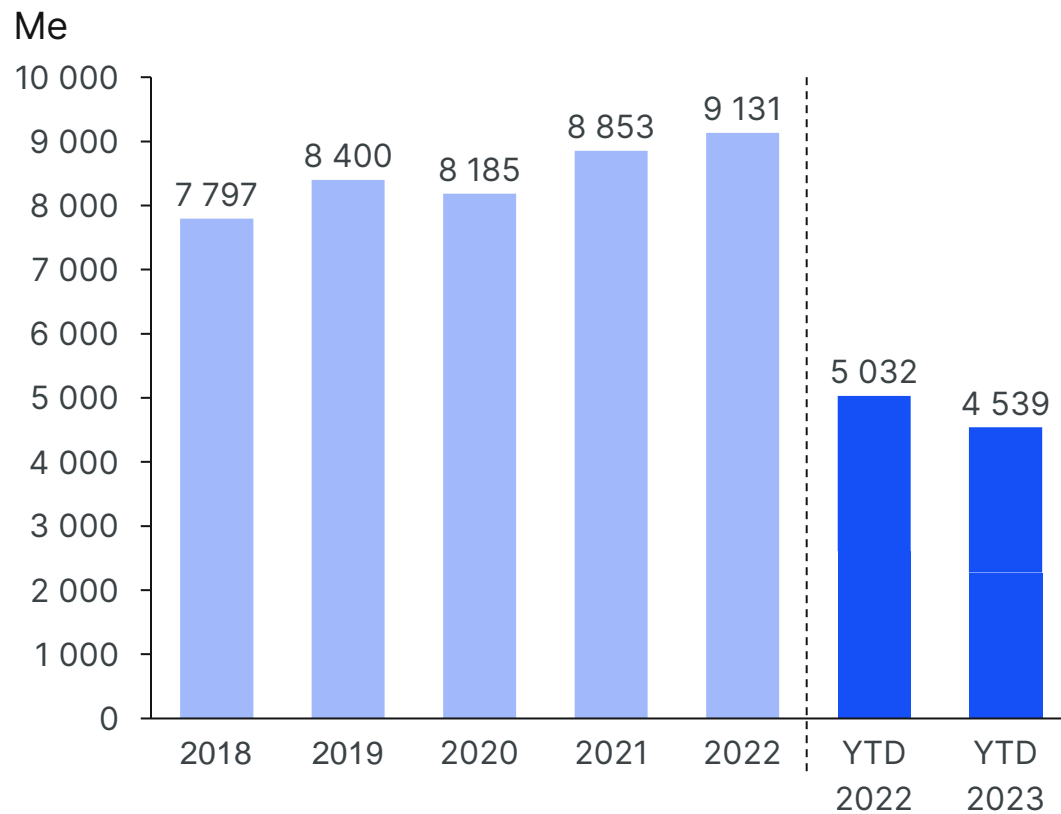
	Q2 2023 y/y	H1 2023 y/y
Kiinteistösijoitukset	-9,5 %	-7,9 %
Asuntojen myyntivolyymit	-6,8 %	-2,8 %
Rakennusaloitukset	-28,6 %	-24,3 %
Valmistuneet rakennukset	25,3 %	19,0 %
70 suurimman kaupungin uusien asuntojen hinnat (kesäkuu)	-0,43 %	

Q2 Taloudellinen kehitys



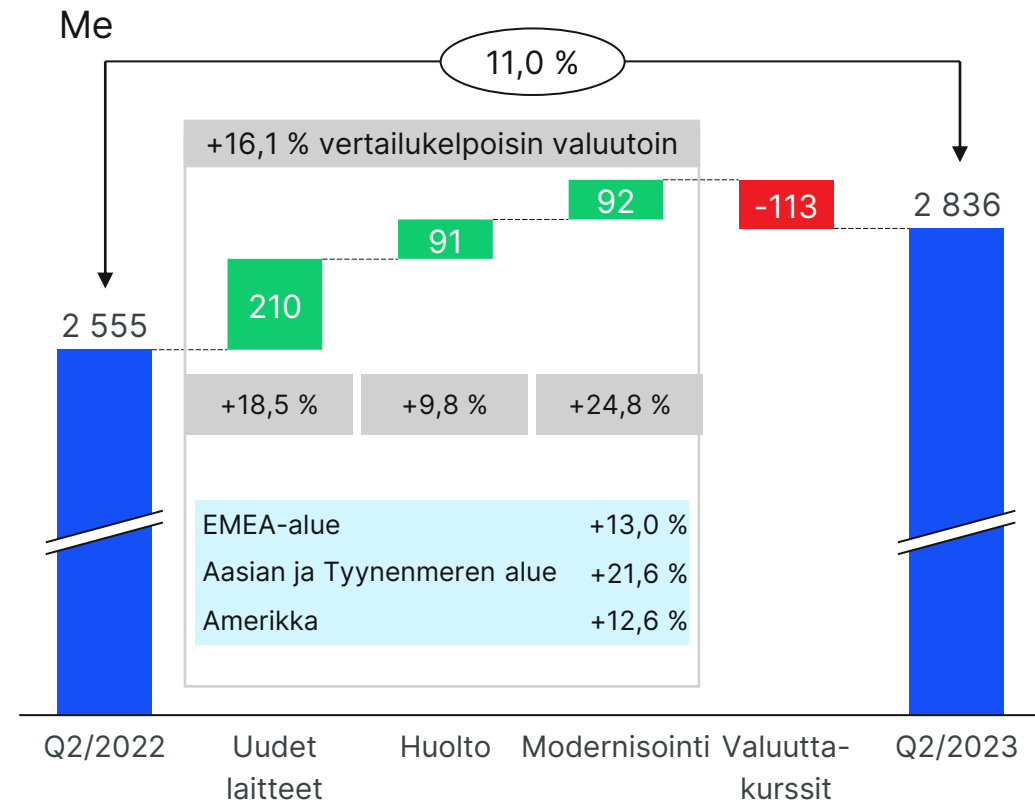
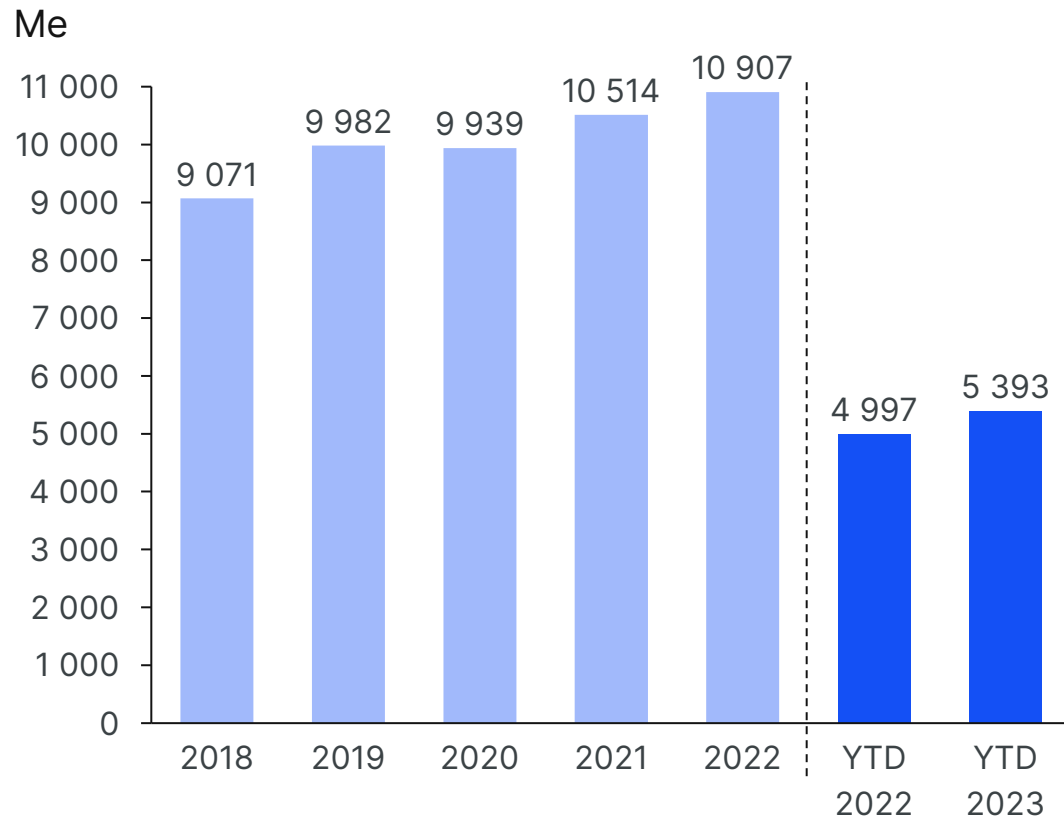
Saadut tilaukset

Markkinatilanne vaikutti uusien laitteiden tilauksiin, hyvää kasvua modernisointitilauksissa



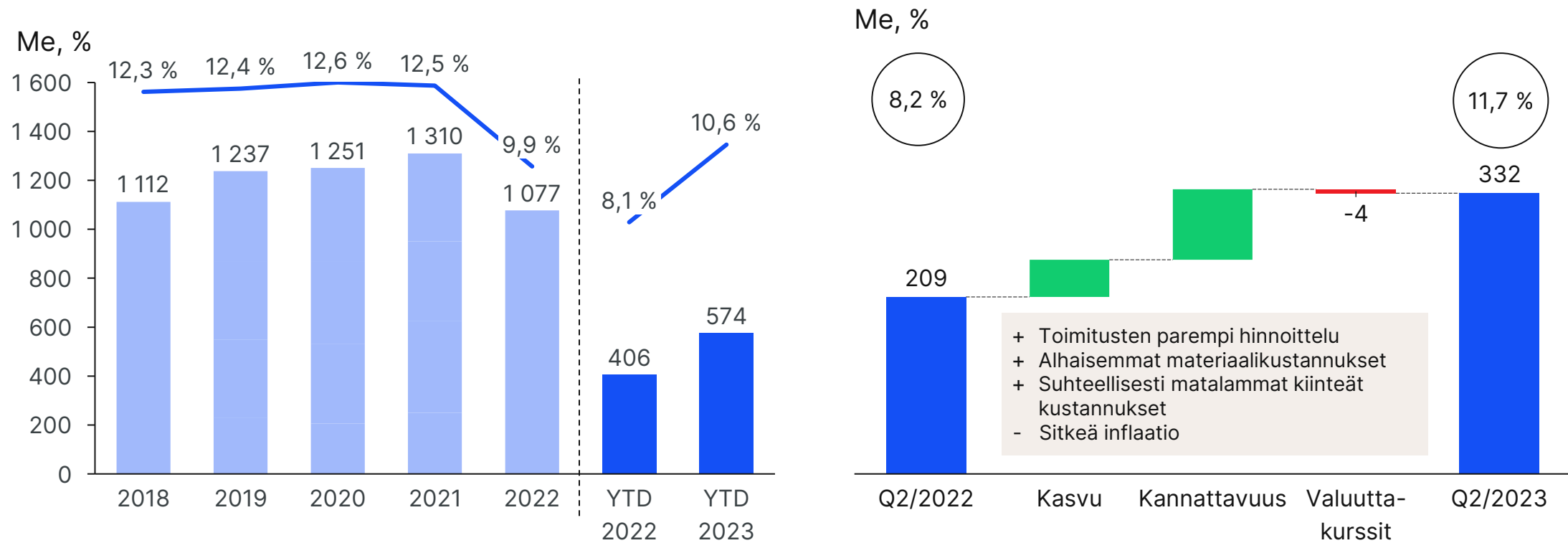
Liikevaihto

Laaja-alaista kasvua liikevaihdossa



Oikaistu liikevoitto ja kannattavuus

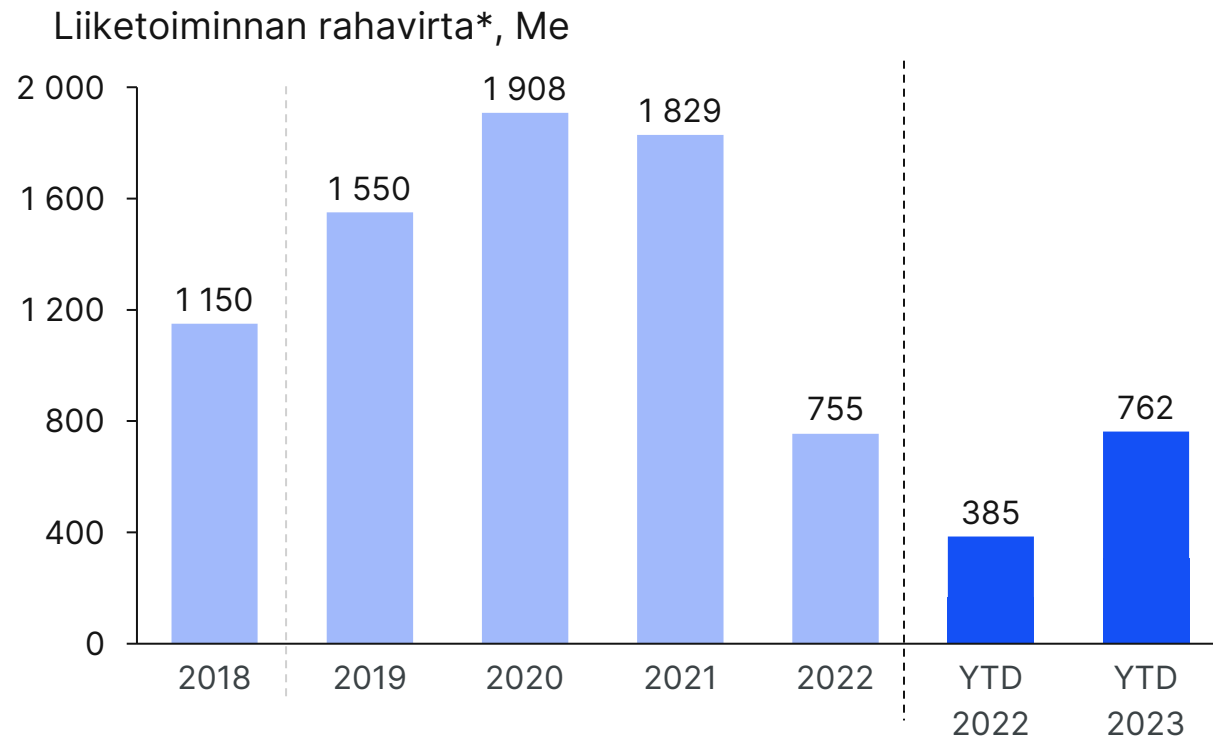
Liikevaihdon kasvu ja toimenpiteet kannattavuuden vahvistamiseksi ajoivat katteiden paranemista



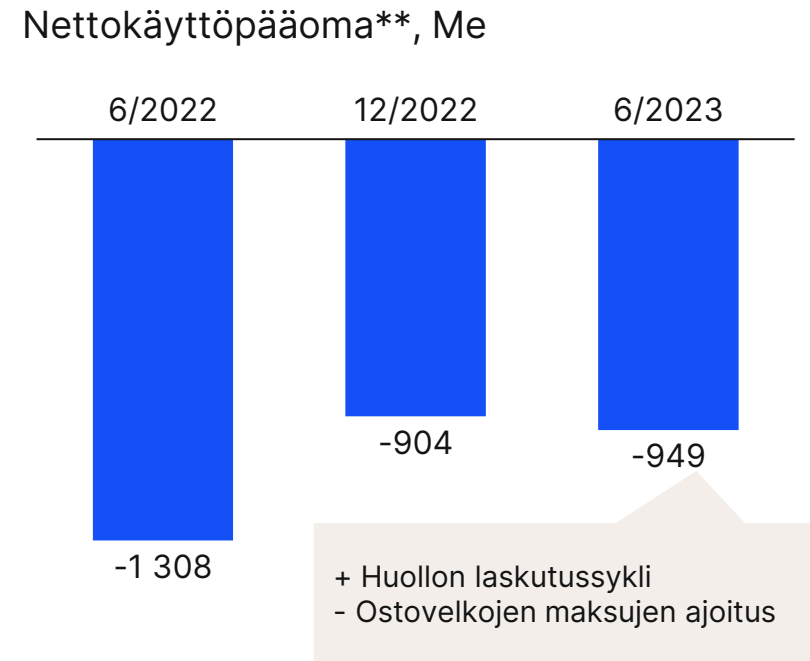
KONE esittää vaihtoehtoisena tunnuslukuna oikaistun liikevoiton (adjusted EBIT), jonka tavoitteena on parantaa raportointikausien vertailtavuutta. Tammi–kesäkuussa 2023 vertailukelpoisuuteen vaikuttavat erät olivat yhteensä 52,4 miljoonaa euroa sisältäen 54,7 miljoonan euron edestä uudelleenjärjestelytoimenpiteisiin liittyviä kuluja sekä pienen tuoton, joka kirjattiin Venäjän liiketoimintoihin liittyvien tase-erien uudelleenarvostuksesta. Vertailukaudella vertailukelpoisuuteen vaikuttavia eräiä olivat kustannukset Venäjän ja Ukrainan tase-erien arvonalentumisista ja näiden maiden vastuisiin liittyvistä varauksista sekä uudelleenjärjestelykulut.

Liiketoiminnan rahavirta ja nettokäyttöpääoma

Rahavirta vahvistui pääasiallisesti liikevoiton kasvun johdosta




* Ennen rahoituseriä ja veroja
KONE on ottanut käyttöön IFRS 16 standardin 1.1.2019 alkaen. Tällä oli positiivinen vaikutus liiketoiminnan rahavirtaan, sillä vuokrasopimusvelan maksut on sisällytetty rahoitustoiminnan rahavirtaan. Vertailuvuoden rahavirtoja ei ole oikaistu



**Sisältäen rahoituserät ja verot.

Markkina- ja liiketoimintanäkymät



Markkinanäkymät vuodelle 2023 (päivitetty)

Uuslaitemarkkina

- Kiinassa uuslaitemarkkinan laskun odotetaan olevan noin 10–15 % vuoden 2023 aikana. Poliittiset toimenpiteet ovat keskeisiä markkinoiden elpymiselle.
- Muualla Aasian ja Tyynenmeren alueella Kiinaa lukuun ottamatta aktiviteetin odotetaan kasvavan selvästi
- Euroopan, Lähi-idän ja Afrikan alueella aktiviteetin odotetaan laskevan selvästi
- Pohjois-Amerikassa aktiviteetin odotetaan laskevan huomattavasti vahvan ensimmäisen vuosipuoliskon jälkeen

Modernisointimarkkina

- Modernisointimarkkinoiden odotetaan kasvavan kaikilla alueilla

Huoltomarkkina

- Huoltomarkkinoiden odotetaan kasvavan kehittyneemmillä markkinoilla hieman ja Aasian ja Tyynenmeren alueella selvästi



Liiketoimintanäkymät vuodelle 2023 (täsmennetty)

Liikevaihto

- KONE odottaa vuoden 2023 liikevaihdon kasvun olevan 3–6 % vertailukelpoisin valuuttakurssein (aiemmin jokseenkin korkeammalla tasolla kuin viime vuonna)

Oikaistu liikevoitto

- Oikaistun liikevoittomarginaalin arvioidaan olevan välillä 11,0 % ja 12,0 % (aiemmin odotetaan alkavan elpyä)
- Olettaen, että valuuttakurssit pysyisivät heinäkuun 2023 tasolla, niillä arvioidaan olevan noin 50 miljoonan euron negatiivinen vaikutus oikaistuun liikevoittoon

Tulostamme tukevat

- Myönteiset näkymät palveluliiketoiminnassa
- Vankka tilauskanta sekä vuonna 2022 saatujen tilausten parantunut marginaali
- Raaka-aineisiin liittyvien kustannuspaineiden helpottaminen

Tulostamme rasittavat

- Kiinan uuslaite-markkinan lasku
- Heikompi uuslaitemarkkina-ympäristö Euroopassa ja Pohjois-Amerikassa
- Palkkainflaatio

Yhteenveto

- Hyvää kehitystä liikevaihdossa ja kannattavuudessa
- Uusi toimintamalli vahvistaa asiakaslähtöisyyttä ja kilpailukykyä
- Hyvä asema kasvumahdollisuuksiin tarttumiseen sekä palveluliiketoiminnassa että tietyillä uuslaittemarkkinoilla





K

O

N

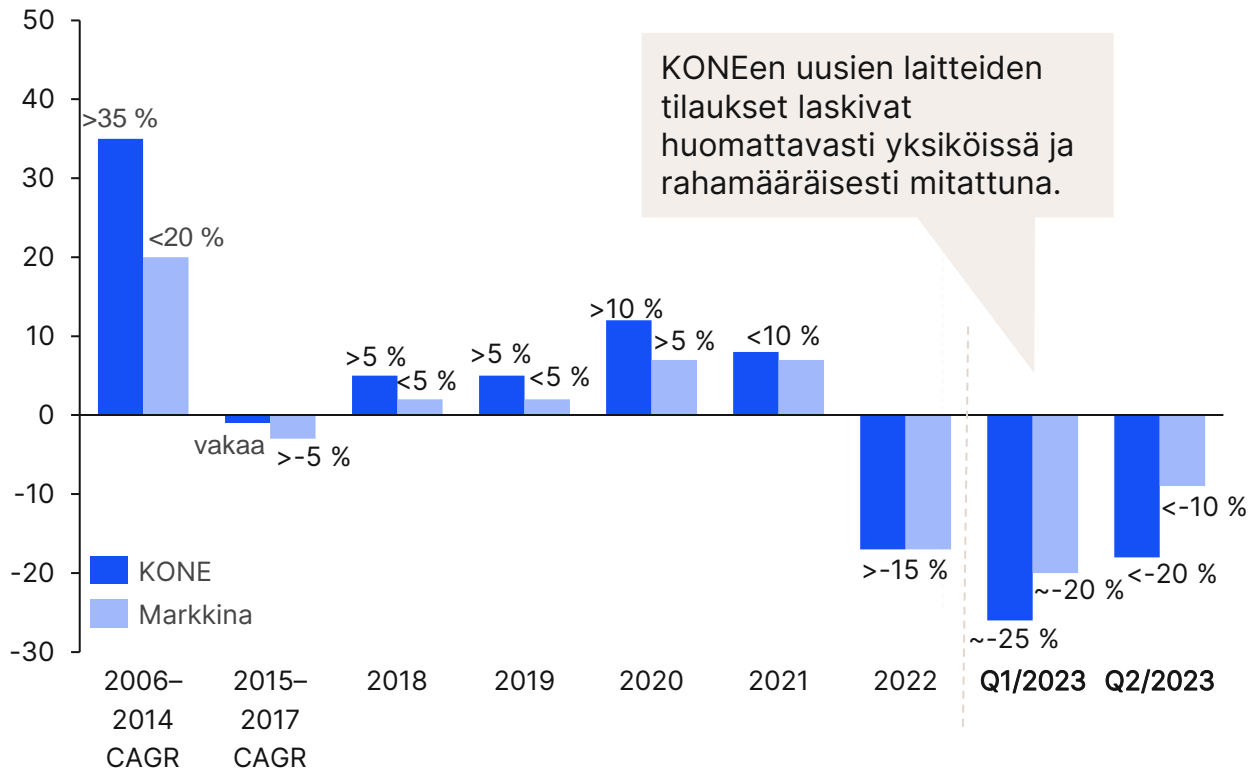
E

Liitteet

KONE Kiinassa

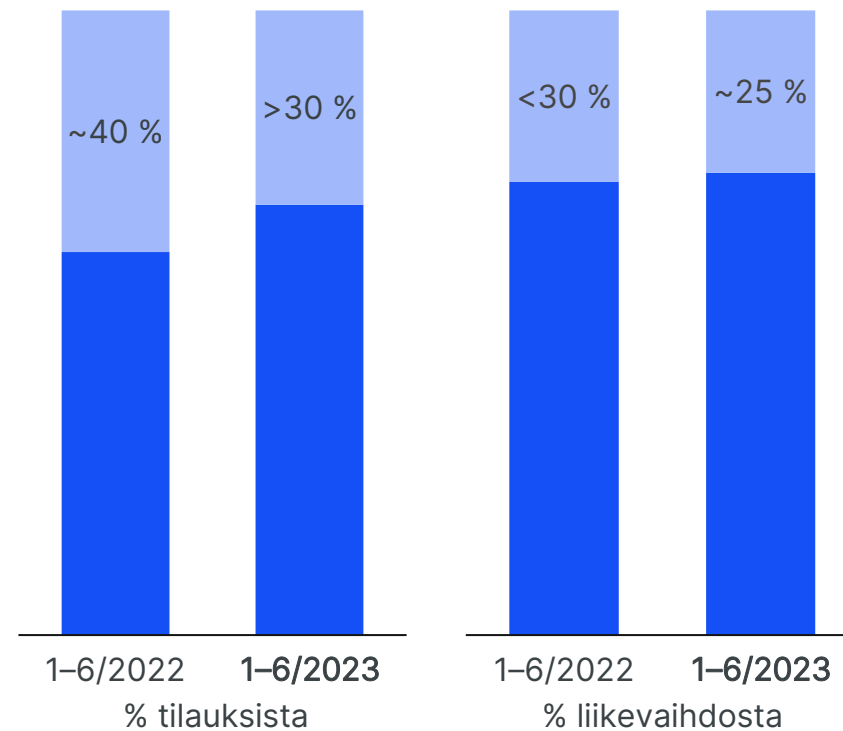
Uuslaitemarkkina

Uusien laitteiden tilaukset yksiköissä vs. markkinan kehitys



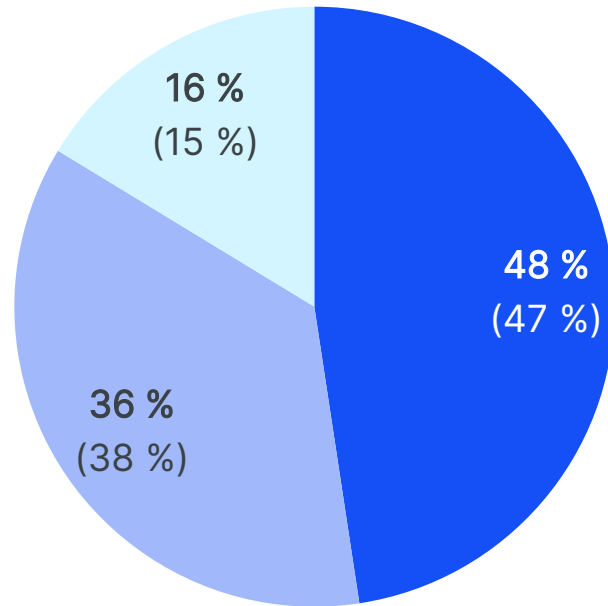
Kiinan osuus KONEen saaduista tilauksista ja liikevaihdosta

Rahamääräisesti



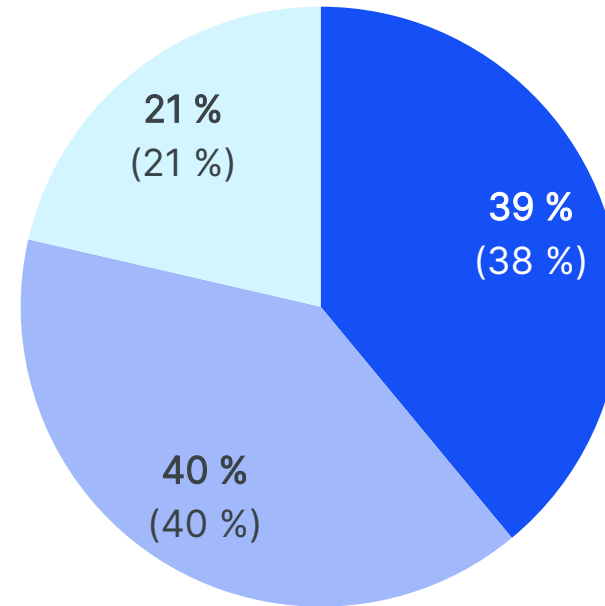
4–6/2023 Liikevaihdon jakauma

Liiketoiminnoittain



- Uudet laitteet
- Huolto
- Modernisointi

Markkina-alueittain

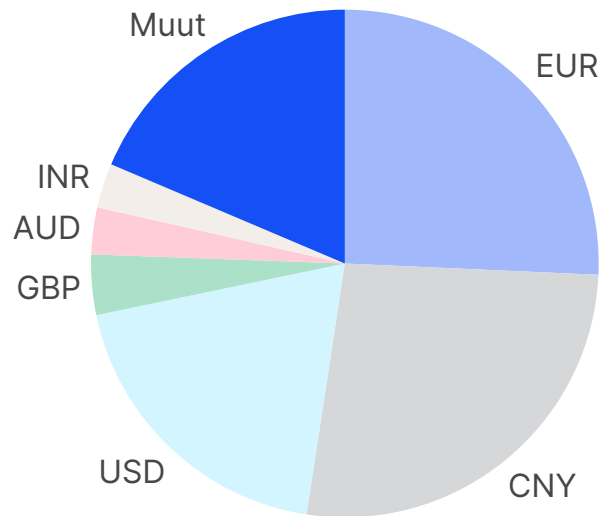


- Aasian ja Tyynenmeren alue
- EMEA
- Amerikka

4–6/2022 luvut sulkeissa. Luvut on pyöristetty ja esitetty historiallisin valuuttakurssein.

Valuutat

Liikevaihto valuutoittain 4-6/2023



Valuuttakurssivaikutus*

Me	Q2	Koko vuosi
Liikevaihto	-112,9	-384,4
Liikevoitto	-4,5	-30,0
Saadut tilaukset	-133,5	-356,1

Tärkeimmät valuutat

Me	Q2/2023 keskikurssi	2022 keskikurssi	30.6.2023 spot
EUR / CNY	7,5156	7,0836	7,8983
EUR / USD	1,0789	1,0563	1,0866
EUR / GBP	0,8752	0,8537	0,8583
EUR / INR	88,7613	82,8319	89,2065
EUR / AUD	1,6108	1,5189	1,6398

*Vaikutus kausien Q2/2022 ja 1-12/2022 uudelleenkurssauksesta vertailukelpoisilla valuuttakursseilla.

Tase – liiketoimintaan sitoutunut pääoma

Me	30.6.2023	30.6.2022	31.12.2022
Liiketoimintaan sitoutunut pääoma			
Liikearvo	1 439,0	1 437,8	1 414,7
Muut aineettomat hyödykkeet	281,2	216,7	208,2
Aineelliset hyödykkeet	718,3	735,8	716,8
Sijoitukset	98,4	133,1	121,7
Nettokäyttöpääoma	-948,7	-1 308,1	-903,9
Liiketoimintaan sitoutunut pääoma yhteensä	1 588,2	1 215,4	1 557,5
Rahoitettu			
Oma pääoma	2 229,1	2 478,7	2 866,5
Nettovelka	-640,9	-1 263,4	-1 309,0
Oma pääoma ja nettovelka yhteensä	1 588,2	1 215,4	1 557,5

Nettokäyttöpääoma*

Me	30.6.2023	30.6.2022	31.12.2022
Nettokäyttöpääoma			
Vaihto-omaisuus	829,2	873,4	843,6
Saadut ennakot ja myynnin jaksotukset	-1 953,5	-2 184,3	-1 973,8
Myyntisaamiset	2 531,6	2 541,1	2 668,1
Siirto- ja tuloverosaamiset	873,0	1 040,6	826,9
Siirto- ja tuloverovelat	-2 262,4	-2 393,1	-2 181,2
Varaukset	-217,3	-187,3	-177,4
Ostovelat	-952,4	-1 174,8	-1 132,8
Laskennalliset verosaamiset/velat	203,2	176,4	222,7
Nettokäyttöpääoma yhteensä	-948,7	-1 308,1	-903,9

*Sisältäen rahoituserät ja verot.